


- 輸入: 數位輸入, RS-485輸入
- 輸出: RS-485, Relay



規格特性

- ◆ 通道 : DI*8, DO*8
- ◆ 輸入 : Digital, RS-485
- ◆ 操作溫度 : 0~60°C / Below 80%R.H.
- ◆ 儲存溫度 : -10~70 / Below 70% R.H.
- ◆ 供電 : DC 24±20%
- ◆ 介電強度 : AC 1500V/1min (Input/Power)
- ◆ 絕緣電阻 : More than 100M at 500VDC
- ◆ 安裝方式 : DIN rail
- ◆ 尺寸 : 203(W) x 81(H)mm
- ◆ 輸出 : RS-485, Relay

指撥開關



1~6 Pin 設定位址 : 01~64

7 Pin設定 Frame : OFF→N.8.1

ON→N.8.2

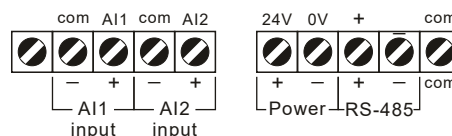
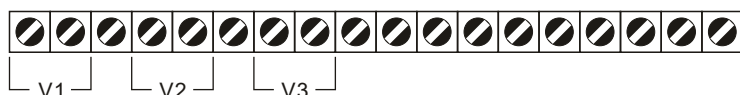
8 Pin 設定鮑率 : OFF→9600

ON→19200

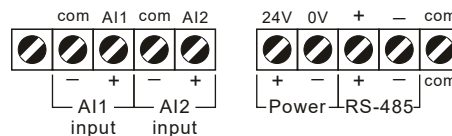
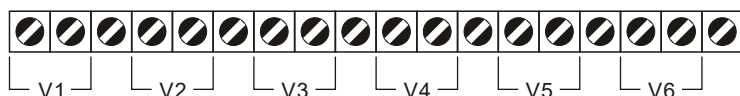
A/D : 12 bit

配線圖

● 3 組電壓 + 3 組電流 (貫穿式 CT)



● 6 組電壓



● 6 組勾式 CT

