



NPS-1410



NPS-1510

- Modbus RTU RS-485入力
- 完整石英晶體穩定pulse入力
- Rate錶能接收外部接點PNP, NPN近接開關和電壓pulse從5V到30V
- 能用於生產線監視，發電機接收器的頻率…等

規格特性

- ◆ 入力： NPN/PNP外部接點和DC pulse
- ◆ 激勵電壓： 12VDC在達到60mA，10.5~30V 60Ma
- ◆ 位數： 標準5位，能被設定為3或4位，3位-5位
- ◆ 計算方式： 統由外部接點設定/近接開關/光電開關
- ◆ 係數範圍： 0.0001到39999乘法或除法
- ◆ 補償範圍： 可設定補償的任何值
- ◆ 小數點位置： 可設定在任何位置，自動變換
- ◆ 精確度： $\pm 0.01 - /o$
- ◆ 穩定性： $\pm 25\text{ppm/c}$
- ◆ 最大入力率： 10000Hz或30Hz用排針短路
- ◆ 最小入力率： 每8hours，1個pulse

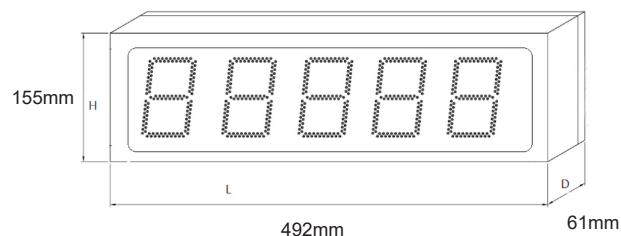
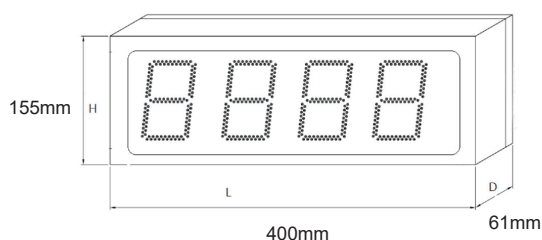
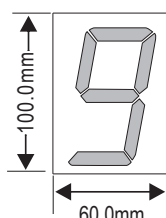
選用型號規格

PS - 代碼2 - 代碼3 - 代碼4

碼1	輸入訊號	碼2	顯示幕
N	NPN	1	單面
Y	RS-485	2	雙面
碼3	LED位數	碼4	LED尺寸
3	3位數	6	6 cm
4	4位數	10	10 cm
5	5位數	20	20 cm
O	Option	O	Option

尺寸圖

•10cm (4")



•20 cm (8")

